

香港交易及結算所有限公司及香港聯合交易所有限公司對本公告的內容概不負責，對其準確性或完整性亦不發表任何聲明，並明確表示，概不對因本公告全部或任何部份內容而產生或因倚賴該等內容而引致之任何損失承擔任何責任。

# 康師傅控股

TINGYI (CAYMAN ISLANDS) HOLDING CORP.

康師傅控股有限公司\*

(在開曼群島註冊成立之有限公司)

(股份編號：0322)

## 2019 年年度業績演示材料

康師傅控股有限公司及其附屬公司截至 2019 年 12 月 31 日止之年度業績演示材料可參閱以下附件。

承董事會命  
康師傅控股有限公司  
公司秘書  
葉沛森

香港，2020 年 3 月 23 日

於本公告日期，本公司之執行董事為魏宏名先生、井田純一郎先生、魏宏丞先生、筱原幸治先生、高橋勇幸先生及曾倩女士；本公司之獨立非執行董事為徐信群先生、李長福先生及深田宏先生。

網址：<http://www.masterkong.com.cn>  
<http://www.irasia.com/listco/hk/tingyi>

\*僅供識別

# 康師傅控股 2019年度业绩

2020年3月23日



欢乐饮食 美好生活  
Life + Delicacy

本演示材料所載資料之用途為僅供閣下個人參考，該等資料如有變更，恕不另行通知。對於本演示材料所載資料的公平性、準確性、完整性或正確性，我們均無作出任何明示或隱含的聲明或保證，閣下亦不應對此加以依賴。我們無意提供，而閣下亦不應依賴本演示材料為本公司之財務或經營狀況或前景的完整或全麵分析。對於使用本演示材料所載資料或其內容或基於本演示材料所載資料而引致的任何損失或損害，本公司或其任何聯繫人士、顧問或代表概不承擔任何疏忽或其他責任。

本演示材料包含前瞻性陳述，該等陳述反映本公司對未來發展及財務狀況的現有看法。由於該等陳述涉及風險及不明確性，閣下不應過分依賴該等前瞻性陳述，而我們無法保證實際業績與該等前瞻性陳述相符。本公司亦不會有義務就新資訊、未來發展或其他原因而公開更新或對於任何前瞻性陳述作出修改。

本演示材料不構成購買或認購證券或其他金融工具的要約或邀請或投資意見的提供，而且其中任何部分均不得作為與該等證券或金融工具相關的任何合同、承諾或投資決定的基礎或加以依賴，且本演示材料亦不構成對本公司證券或金融工具的推薦意見。

# 財務分析

2020 穩步向前

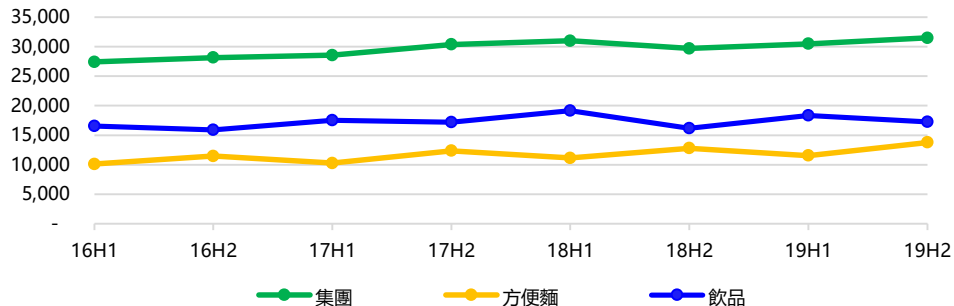
RMB 百萬	FY19	FY18	YoY
營業額	61,978	60,686	2.13%
毛利	19,759	18,727	5.51%
毛利率	31.88%	30.86%	1.02ppt.
EBITDA 扣除利息、稅項、 折舊及攤銷前盈利	8,542	7,376	15.80%
集團淨利潤	3,718	2,729	36.26%
本公司股東應占溢利	3,331	2,463	35.22%
本公司股東應占溢利率	5.37%	4.06%	1.31ppt.
<b>每股溢利(分)</b>	<b>59.25</b>	<b>43.85</b>	<b>15.40分</b>
<b>擬發末期股息(美分)</b>	<b>4.24</b>	<b>3.20</b>	<b>1.04美分</b>
<b>擬發特別股息(美分)</b>	<b>4.24</b>	<b>3.20</b>	<b>1.04美分</b>

# 產品別銷售額

2020 穩步向前

## 康師傅控股經營成果 銷售額

RMB 百萬



RMB 百萬	FY19	FY18	YoY
方便麵	25,300	23,917	5.79%
飲品	35,600	35,313	0.81%
其他	1,078	1,456	-25.96%
<b>合計</b>	<b>61,978</b>	<b>60,686</b>	<b>2.13%</b>

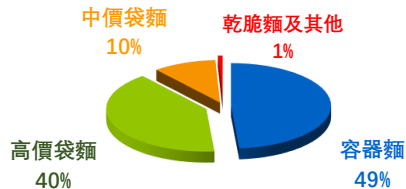
營業額占比		
FY19	FY18	YoY
40.82%	39.41%	1.41ppt
57.44%	58.19%	-0.75ppt
1.74%	2.40%	-0.66ppt
<b>100%</b>	<b>100%</b>	

# 方便麵產品別銷售額比較

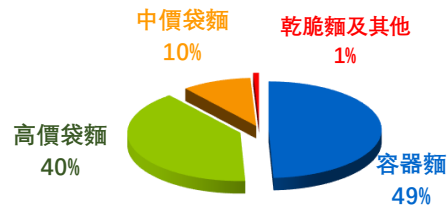
2020 穩步向前

## 康師傅控股經營成果 產品別銷售額

2019



2018

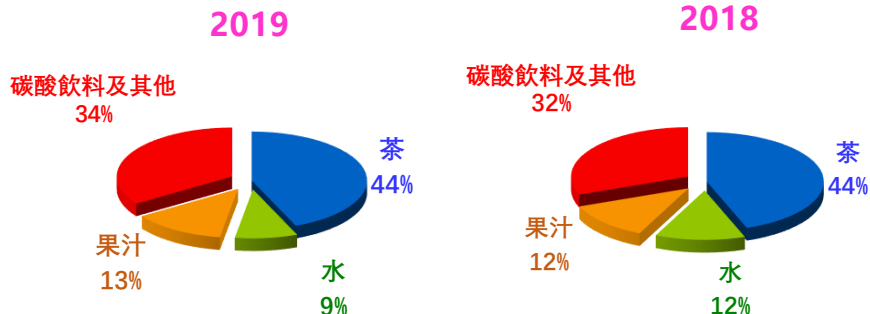


RMB 百萬	2019	2018	YoY
容器麵	12,321	11,794	4.46%
高價袋麵	10,198	9,540	6.89%
中價袋麵	2,590	2,384	8.66%
乾脆麵及其他	191	199	-3.50%
<b>合計</b>	<b>25,300</b>	<b>23,917</b>	<b>5.79%</b>

# 飲品產品別銷售額比較

2020 穩步向前

## 康師傅控股經營成果 產品別銷售額



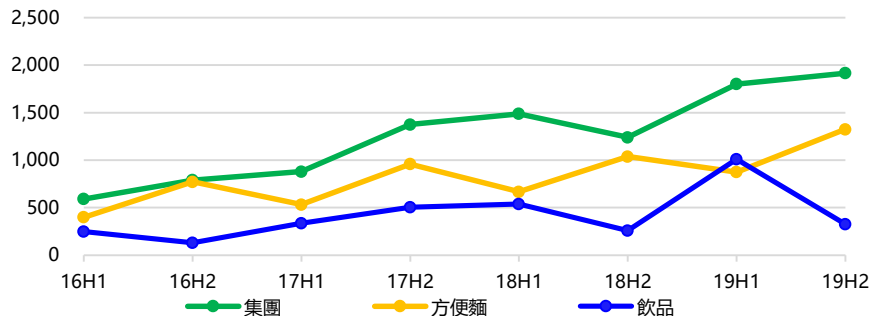
RMB 百萬	2019	2018	YoY
茶	15,579	15,689	-0.70%
水	3,114	4,385	-28.99%
果汁	4,670	4,304	8.51%
碳酸飲料及其他	12,237	10,935	11.91%
<b>合計</b>	<b>35,600</b>	<b>35,313</b>	<b>0.81%</b>

# 產品別淨利潤

2020 穩步向前

## 康師傅控股經營成果 淨利潤

RMB 百萬



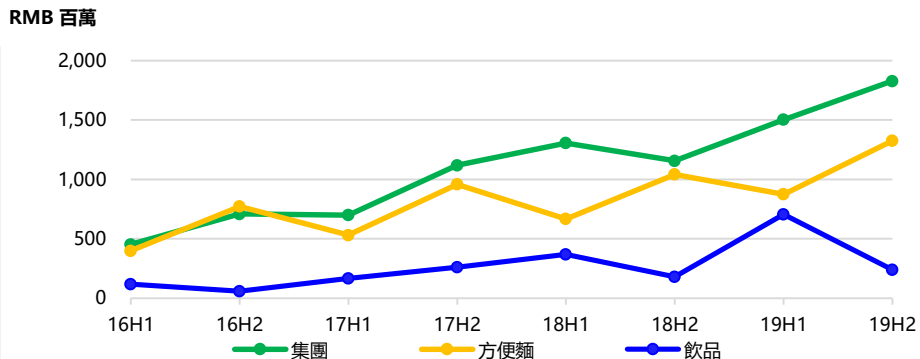
RMB 百萬	FY19	FY18	YoY
方便麵	2,199	1,705	28.97%
飲品	1,339	798	67.82%
其他	180	226	-20.23%
<b>合計</b>	<b>3,718</b>	<b>2,729</b>	<b>36.26%</b>



# 本公司股東應占溢利

2020 穩步向前

康師傅控股經營成果  
本公司股東應占溢利

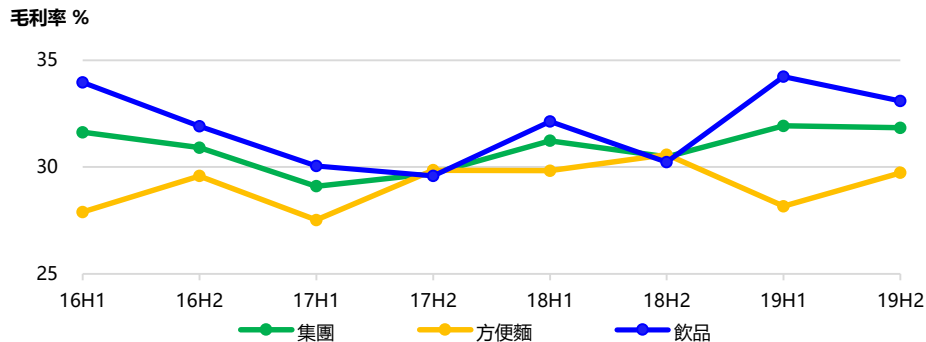


RMB 百萬	FY19	FY18	YoY
方便麵	2,200	1,709	28.74%
飲品	946	549	72.39%
其他	185	205	-10.04%
<b>合計</b>	<b>3,331</b>	<b>2,463</b>	<b>35.22%</b>

# 產品別毛利率

2020 穩步向前

## 康師傅控股經營成果 產品別毛利率

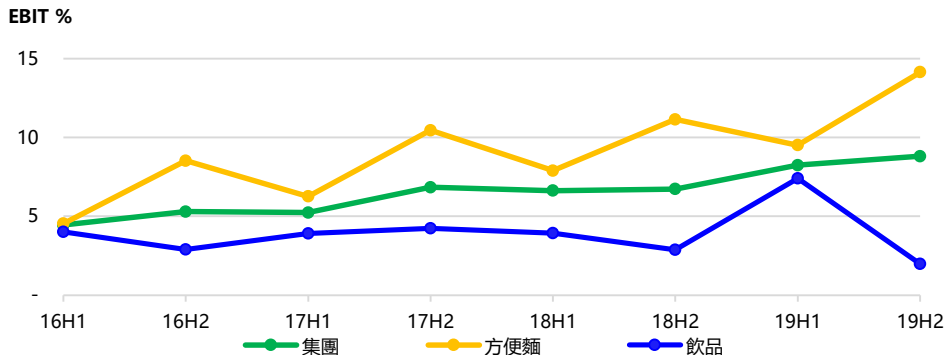


%	FY19	FY18	YoY
方便麵	29.01	30.23	-1.22ppt.
飲品	33.69	31.26	2.43ppt.
<b>合計</b>	<b>31.88</b>	<b>30.86</b>	<b>1.02ppt.</b>

# EBIT率

2020 稳步向前

## 康師傅控股經營成果 EBIT率



%	FY2019	FY2018	YoY
方便麵	12.02	9.63	2.39ppt.
飲品	4.78	3.45	1.33ppt.
合计	8.53	6.68	1.85ppt.

# ROA與ROE同比上升，主因利潤增長

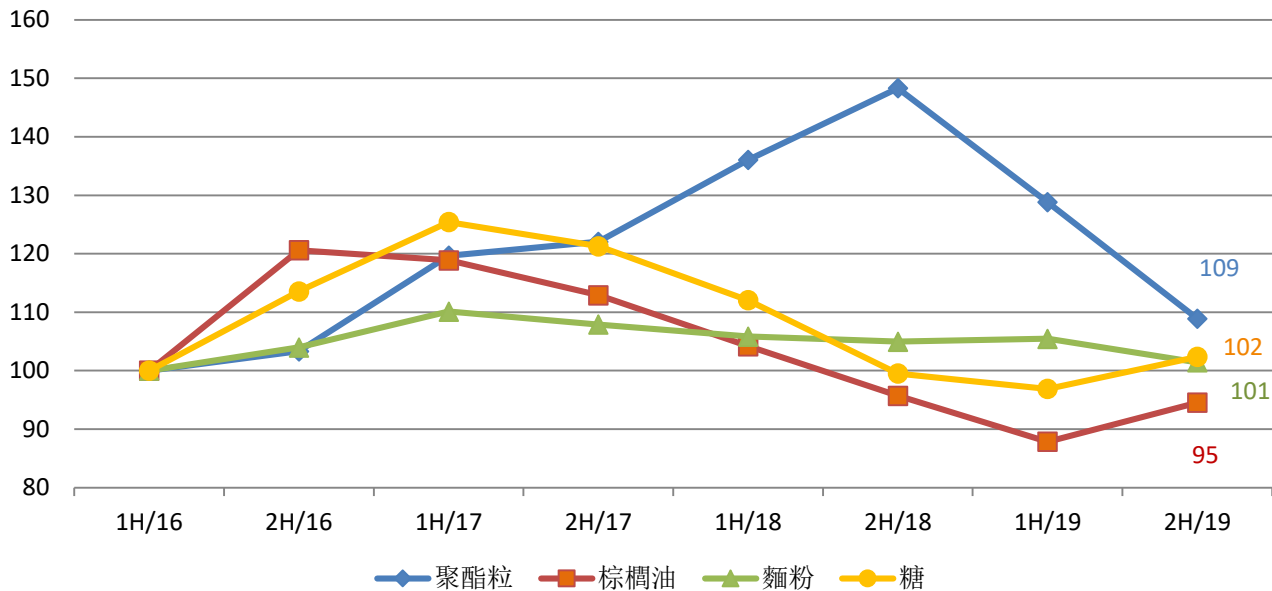
2020 穩步向前

## 康師傅控股經營成果 財務分析

	FY2019	FY2018	YoY
ROA 總資產報酬率	9.52%	7.57%	1.95ppt
ROE 本公司股東報酬率	16.98%	12.94%	4.04ppt
流動比率	0.90	0.88	0.02
負債與資本比率	-25.82%	-15.29%	-10.53ppt
應收賬款周轉天數	9.97	10.08	-0.11
產成品周轉天數	16.61	12.42	4.19

# 主要原料價格走勢 1H/16=100

2020 穩步向前



## 遍佈全國的銷售網絡

	截止31/12/2019	截止31/12/2018
*營業所	371	369
倉庫	182	108
經銷商	36,186	28,415
直營零售商	185,789	140,779

\*營業所: 以據點位於地級市的中級營業單位為統計依據

## 生產綫數量

方便麵	165	167
飲品	425	430
其他	14	16